

Schrankwagen

Vielfältig • Innovativ • Exzellent



Besondere Konstruktionsmerkmale des GMÖHLING-Schrankwagens

Im GMÖHLING-Schrankwagen summieren sich ausgereifte und hochwertige Detaillösungen zu einem Transportwagen-Konzept, das höchsten Qualitätsanforderungen standhält.

- Hergestellt aus Leichtmetall mit eloxierter Oberfläche - dadurch leicht zu handhaben
- Konsequent benutzerfreundlich gestaltet - dadurch sehr reinigungsfreundlich
- Qualitativ hochwertige Verarbeitung - dadurch lange Lebensdauer
- Offen für individuelle Wünsche - dadurch vielseitige und flexible Einsatzmöglichkeiten



1 Abweiserrahmen

- Am Dach und Boden des Wagens in Standardfarbe blau
- Auswechselbares, elastisches Kunststoffprofil - ringsumlaufend
- 45 mm Überstand als wirkungsvoller Schutz beim Transport
- Dachumrandung zur Sicherung abgelegter Gegenstände



2 Türscharniere

- Durchgehend von oben bis unten
- Wartungsfrei und geräuschlos durch Teflonbeschläge der Scharnierbolzen



3 Flügeltüren

- Hohe Steifigkeit durch Profile
- Um 270 Grad schwenkbar, Türen bleiben geschützt innerhalb der Pufferrahmen



4 Reinigungsfreundlicher Innenraum

- Türrahmen bündig mit den Wänden zur problemlosen Reinigung und hinderungsfreien Nutzung des Innenraums




5 Dichtungen an Türrahmen und Tür

- Hohe Geräuschkämmung
- Schmutz und Feuchtigkeitsschutz



Schiebegriffe

- In handfreundlicher, eloxierter Ausführung an beiden Stirnseiten





Drehverschluss 7

- Bedienungsfreundlich
- Zentral betätigt
- Anpressung gegen Dichtung des Türrahmens
- Leichte, sichere Verriegelung



Schilderrahmen 8

- Größe DIN A 4 innen an einer Tür
- Größe DIN A 7 außen an einer Stirnseite



Magnete

- An beiden Stirnseiten, zum Halten der Türen in 270°
- Offenstellung innerhalb des Lichtraumes der Abweiserrahmen



Fachböden 10

- Herausnehmbar
- Bis zu 100 kg belastbar
- Glatt, leicht zu reinigen



Auflagen 11

- Aus Polyamid



Fahrwerk 12

- 2 Bock- und 2 Lenkrollen, ø 200 mm,
- Vollgummibereifung „spurlos“, verzinkte
- Stahlgabeln, Rollenlagerung und Fadenschutz
- Beide Lenkrollen mit Radfeststeller



Wagenunterbau

- Optimale Verwindungssteifigkeit
- Höchste Stabilität durch BiTubAl®-Torsionsrahmen
- (zwei mit dem Wagenaufbau verbundene System-Rohrprofile)
- Position der Räder veränderbar
- Leichtgängig auch im Wagenzug



Schrankwagen aus Leichtmetall

Modell: E 2721, E 2722, E 2723 und E 2725

Material: Leichtmetall mit eloxierter Oberfläche

- 2 Flügeltüren um 270° schwenkbar
- Magnete an beiden Stirnseiten für Offenhaltung der Türen
- Bedienungsfreundlicher, zentraler Drehverschluss
- Dichtungen an Türrahmen und Tür
- Türrahmen beidseitig ohne Hinterschneidung
- Handfreundliche Schiebegriffe, eloxiert an beiden Stirnseiten



Modell E 2721



Modell E 2722

Optionen:

- Optionen für die GMÖHLING Standardschrankwagen finden Sie auf den Seiten 6 und 7. Viele Optionen können nachträglich angebracht werden.
- Beispiele für individuelle Schrankwagenlösungen finden Sie ab Seite 8.

Modellnummer	Maße in mm (L x B x H) innen außen	Inhalt m ³	Anzahl Fachböden	Fächer- zahl	Fachhöhe in mm	Gewicht in kg	Tragkraft in kg	Bestell- nummer
E 2721	1320 x 600 x 1220 1413 x 693 x 1596	0,97	2	3	390	83	300	24 2721 00
E 2722	1130 x 550 x 1430 1223 x 643 x 1806	0,89	2	3	460	78	300	24 2722 00

- Ringsumlaufender Kunststoffabweiserrahmen, blau am Wagendach und Boden
- Herausnehmbare Fachböden
- Schilderrahmen in Größe DIN A4 (rechter Türflügel) und DIN A7 (rechte Stirnseite)
- Wagenunterbau mit BiTubAl®-Torsionsrahmen für höchste Stabilität
- Rollenordnung B (2 Bock- und 2 Lenkrollen), Rad-ø 200 mm, Vollgummibereifung „spurlos“, verzinkte Stahlgabeln, Rollenlagerung und Fadenschutz
- Beide Lenkrollen mit Radfeststeller



Modell E2723



Modell E2725

Optionen:

- Optionen für die GMÖHLING Standardschrankwagen finden Sie auf den Seiten 6 und 7. Viele Optionen können nachträglich angebracht werden.
- Beispiele für individuelle Schrankwagenlösungen finden Sie ab Seite 8.

Modellnummer	Maße in mm (L x B x H) innen außen	Inhalt m ³	Anzahl Fachböden	Fächer- zahl	Fachhöhe in mm	Gewicht in kg	Tragkraft in kg	Bestell- nummer
E 2723	1130 x 550 x 1030 1223 x 643 x 1406	0,64	1	2	500	66	300	24 2723 00
E 2725	750 x 550 x 1430 843 x 643 x 1806	0,59	2	3	460	64	300	24 2725 00

Optionen für Gmöhling-Standardschrankwagen

Optionen für den Innenraum und den Wagenaufbau

1 Variable Anzahl von Fachböden

Bestell-Nr. für E 2721 45 2700 01

Bestell-Nr. für E 2722 und E 2723 45 2700 02

Bestell-Nr. für E 2725 45 2700 05

Bestell-Nr. für E 2722 45 2700 03

Bestell-Nr. für E 2725 45 2700 06

2 Abklappbare Fachböden

Bestell-Nr. 145 2700 02

Bestell-Nr. 145 2700 03

3 Durchgehende Kleiderstange

Bestell-Nr. 145 2700 04

4 Senkrechte Trennwand, 1/3 Kleiderstange und 2/3 Fachböden

Bestell-Nr. 145 2700 05

5 Kombiniertes Schiebe- und Ziehgriff

Bestell-Nr. 45 2700 26

6 Schilderrahmen in diversen Größen

Bestell-Nr. 145 2700 06

7 Zylinderschloss incl. 2 Schlüssel

Optionen für das Fahrwerk

9 Fahrwerksänderung (Rad- ϕ , Bereifung, Rollenordnung)




Bestell-Nr. 145 2700 07

10 4 Lenkrollen, davon zwei mit gemeinsam betätigtem Richtungsfeststeller

Bestell-Nr. 145 2700 08

11 Zentraler Radfeststeller

Bestell-Nr. 145 2700 09



Optionen für Anhängerkupplung und Wagenzug

- 12** Gefederte, nach oben schwenkbare Deichsel - starrer Kupplungszapfen;
Kupplungszapfen mit selbsttätig wirkender Sicherung - verhindert unbeabsichtigtes Auskuppeln
- 13** In Spurlaufanordnung für spurgetreuen Lauf im Wagenzug

Bestell-Nr. 45 2700 25
Bestell-Nr. 1 45 2700 10

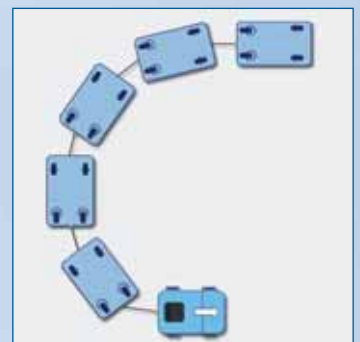


Wagenzug mit Anhängerkupplung

12



13



Spezielle Sonderlösungen für FTS-Anlagen (Fahrerlose Transportsysteme)

FTS-Anlagen ermöglichen eine Automatisierung und Optimierung der Logistikprozesse nicht zuletzt in Kliniken.

Der GMÖHLING-Schrankwagen ist aufgrund seiner Grundkonstruktion für solche Anforderungen ideal geeignet und kann für unterschiedliche FTS-Anlagen ohne großen Mehraufwand angepasst und hergestellt werden.



Individuelle Lösungen für die Gestaltung des Innenraums

- Multifunktionelle Ausstattungsvarianten
- Geschützte und sichere Aufbewahrung des Inhalts
- Produktorientierte Lagerbevorratung
- Optimierung der Transportwege zu den Bedarfsstellen



Für Modulkörbe



Für Wäsche



Für Speisetabletts



Für elektronische Komponenten



Für Steril-Körbe

Sonderlösungen - Beispiele aus der Wäschereilogistik

Seit Jahrzehnten werden die Gmöhling Schrankwagen im In- und Ausland in Kliniken, Heimen, Wäschereien, in der Industrie sowie auch im Dienstleistungsbereich produktiv eingesetzt und haben sich bestens bewährt. Die Logistikorganisation wird vereinfacht, die Kosten werden reduziert und dem Personal die Arbeit erleichtert. Durch unsere langjährige Erfahrung und Flexibilität können Sonderlösungen nach individuellen Anforderungen realisiert werden.

Wir konzipieren und optimieren Ihre Supply Chain Lösungen.



Ergonomisches und effizientes Arbeiten



Bereitstellung für den Transport



Geeignet für maschinelle Dekontamination



Durch 2 klappbare Fachböden für Frisch- und Schmutzwäsche geeignet

Sonderlösungen - Beispiele aus anderen Branchen



Schmale Ausführung mit einer Tür



Niedrige Ausführung mit Griffbügel

Stark modifizierte Ausführung mit 2 Schiebetüren für Kostüme



Ausführung für die Gastronomie

Sonderausführungen und Sondergrößen

Der von uns bevorzugte Werkstoff Leichtmetall, unsere flexiblen Fertigungsmöglichkeiten und die langjährige Erfahrung in der Konstruktion von individuell auf Kundenwünsche abgestimmte Lösungen erlauben uns schon bei Kleinserien wirtschaftliche Preise.

Das Beratungs- und Serviceteam von GMÖHLING hilft Ihnen gerne bei der Auswahl der für Sie geeigneten Behälter und steht für Wünsche und Fragen jederzeit zur Verfügung. Rufen Sie uns doch einfach an oder schreiben Sie uns eine E-Mail.

Hier nur einige Beispiele individueller Lösungen:



GMÖHLING Transportgeräte GmbH
Stadelner Hauptstraße 34
D - 90765 Fürth | Germany

Telefon: + 49 (0) 911 - 7669 - 0
Fax: + 49 (0) 911 - 7669 - 2 77

www.gmoehling.com
verkauf@gmoehling.com